



Ministero dell'Istruzione

Ufficio Scolastico Regionale per la Sicilia
Ufficio X - Ambito territoriale di Siracusa

Situazione epidemiologica nelle scuole di Infanzia e del I Ciclo nella provincia di Siracusa

Dati aggiornati all'11 dicembre 2020

Come già fatto nelle settimane precedenti questo Ufficio Scolastico Regionale ha rilevato i dati sui contagi degli alunni da Covid-19, al fine di monitorare l'andamento della situazione epidemiologica nelle scuole siciliane. Si riporta di seguito una sintesi dei dati delle scuole dell'Infanzia e del I Ciclo della regione, aggiornata alla data dell'11/12/2020 sulla base delle risposte trasmesse dal 96% delle scuole.

	Scuole rilevate	% Scuole rilevate
N. Scuole	562	96%

Rilevazione contagi COVID scuole Infanzia e I ciclo della Sicilia (positivi attuali) Situazione all'11/12/2020				
	Alunni da O.F.	Alunni positivi	Incidenza alunni positivi sul Totale	Rapporto medio alunni positivi/classi con alunni positivi
Infanzia	98.648	118	0,12%	1,26
Primaria	206.983	670	0,32%	1,20
I grado	141.434	661	0,47%	1,27
Totale	447.065	1.449	0,32%	1,25

Nell'ultima colonna della tabella è stato calcolato il rapporto medio alunni positivi/classi con alunni positivi; tale rapporto analizza la distribuzione dei casi di positività degli alunni da Covid-19 tra le classi. In particolare più il rapporto è vicino al valore 1, più evidenzia una situazione con assenza di focolai (o cluster) o in cui, comunque, questi ultimi sono in numero molto limitato. Il range di tale rapporto può rientrare tra il valore minimo di 1 e il valore massimo teorico corrispondente al numero medio di alunni per classe in una scuola siciliana (nello specifico 19 alunni).

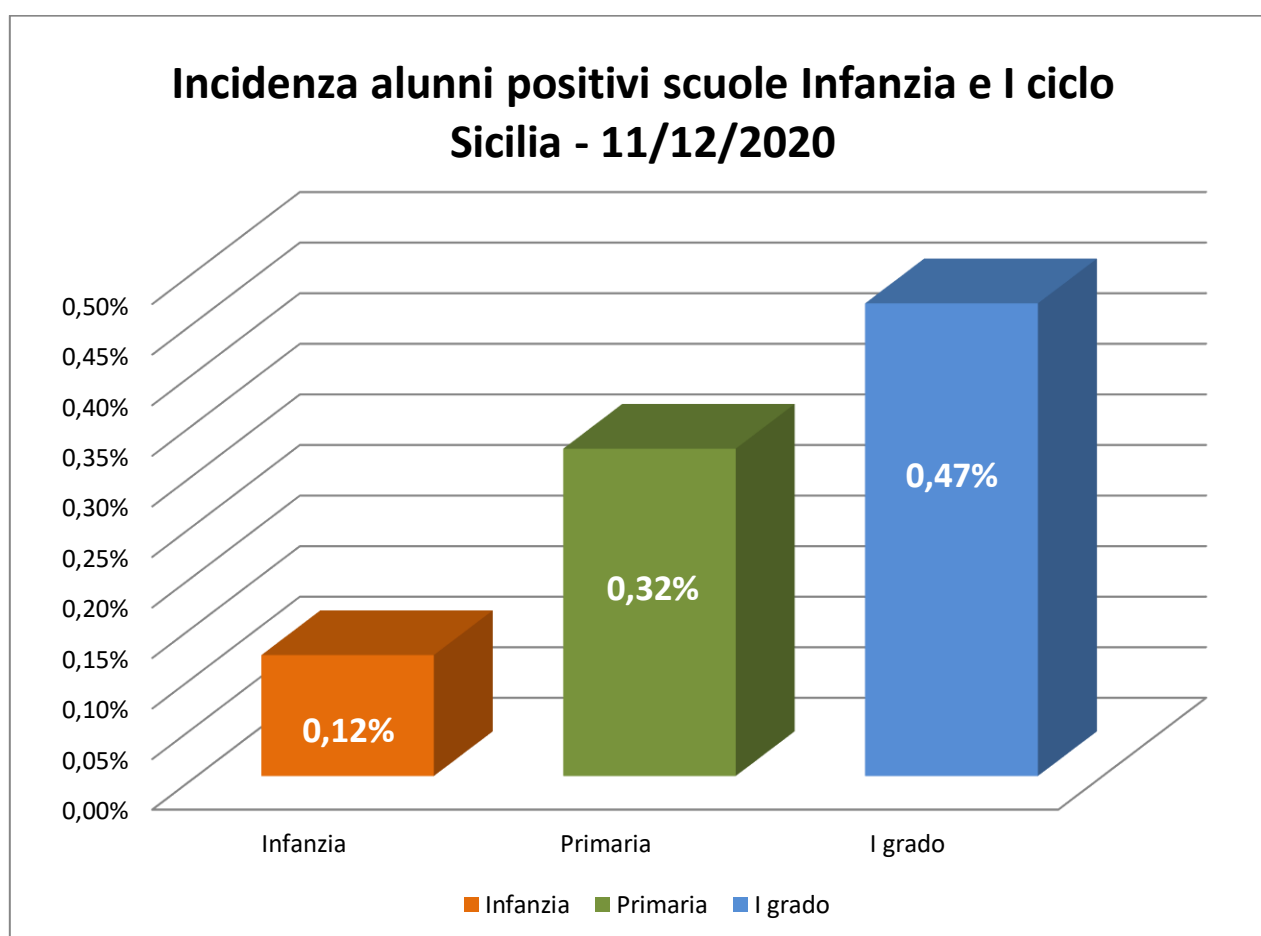


Ministero dell'Istruzione

Ufficio Scolastico Regionale per la Sicilia
Ufficio X - Ambito territoriale di Siracusa

Dal raffronto con i dati rilevati alla settimana precedente, 2 dicembre, si evidenzia che sia per l'infanzia che per il I ciclo il totale degli alunni positivi è in diminuzione.

Gli alunni allo stato attuale positivi al COVID-19 per l'infanzia sono 60 in meno (-34%), per la primaria sono 164 in meno (-20%) e per il I grado sono 165 in meno (-20%).

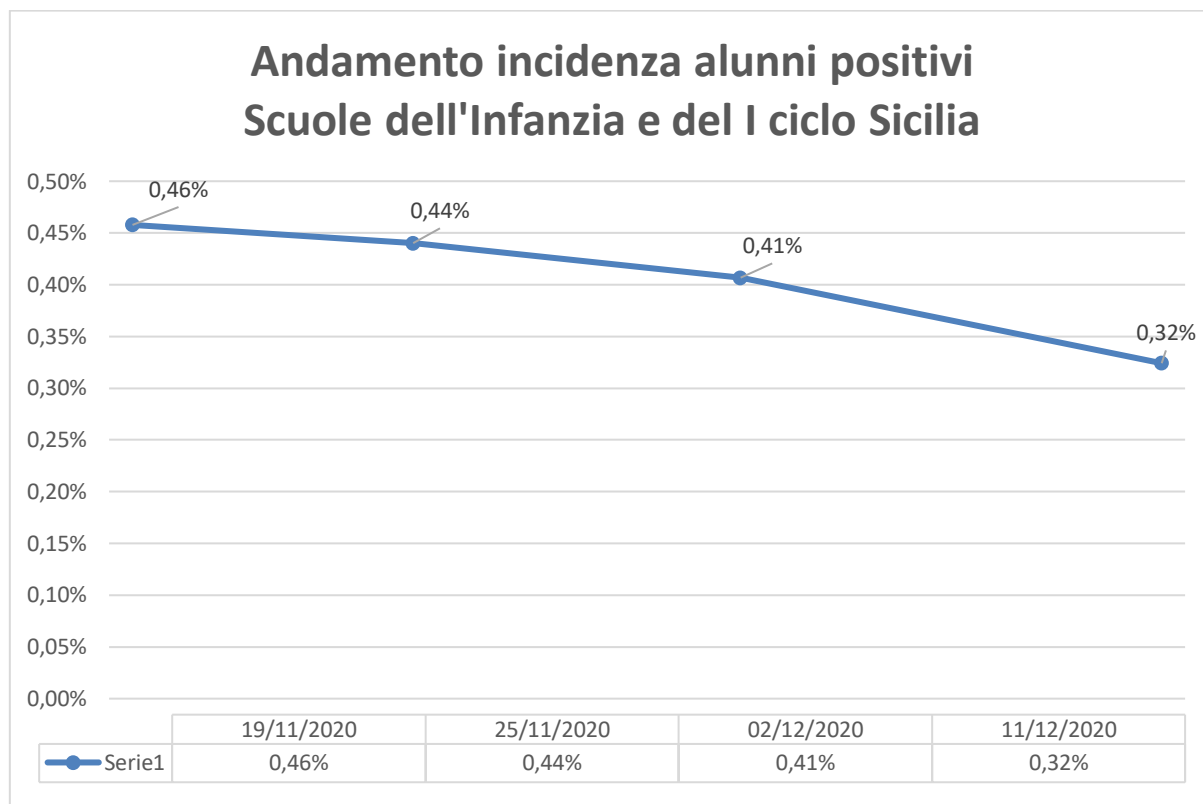




Ministero dell'Istruzione

Ufficio Scolastico Regionale per la Sicilia

Ufficio X - Ambito territoriale di Siracusa



Ancora una volta si conferma il trend in diminuzione dell'incidenza degli alunni attualmente positivi al COVID-19 rispetto al totale degli alunni della scuola dell'infanzia e del I ciclo. Tale valore è passato dallo 0,41% del 2 dicembre allo 0,32% dell'11 dicembre.

Si precisa che i dati sono confrontabili in quanto per le settimane in cui si è svolta la rilevazione il riscontro delle scuole si è attestato in un range 95% - 98% rispetto alle scuole di Infanzia e I ciclo della regione.

Per quanto riguarda le scuole dell'Infanzia e del I Ciclo della provincia di Siracusa, si riporta di seguito la sintesi dei dati aggiornati alla data dell'11/12/2020 sulla base delle risposte trasmesse dal 96% delle scuole.

	Scuole rilevate	% Scuole rilevate
N. Scuole	47	96%

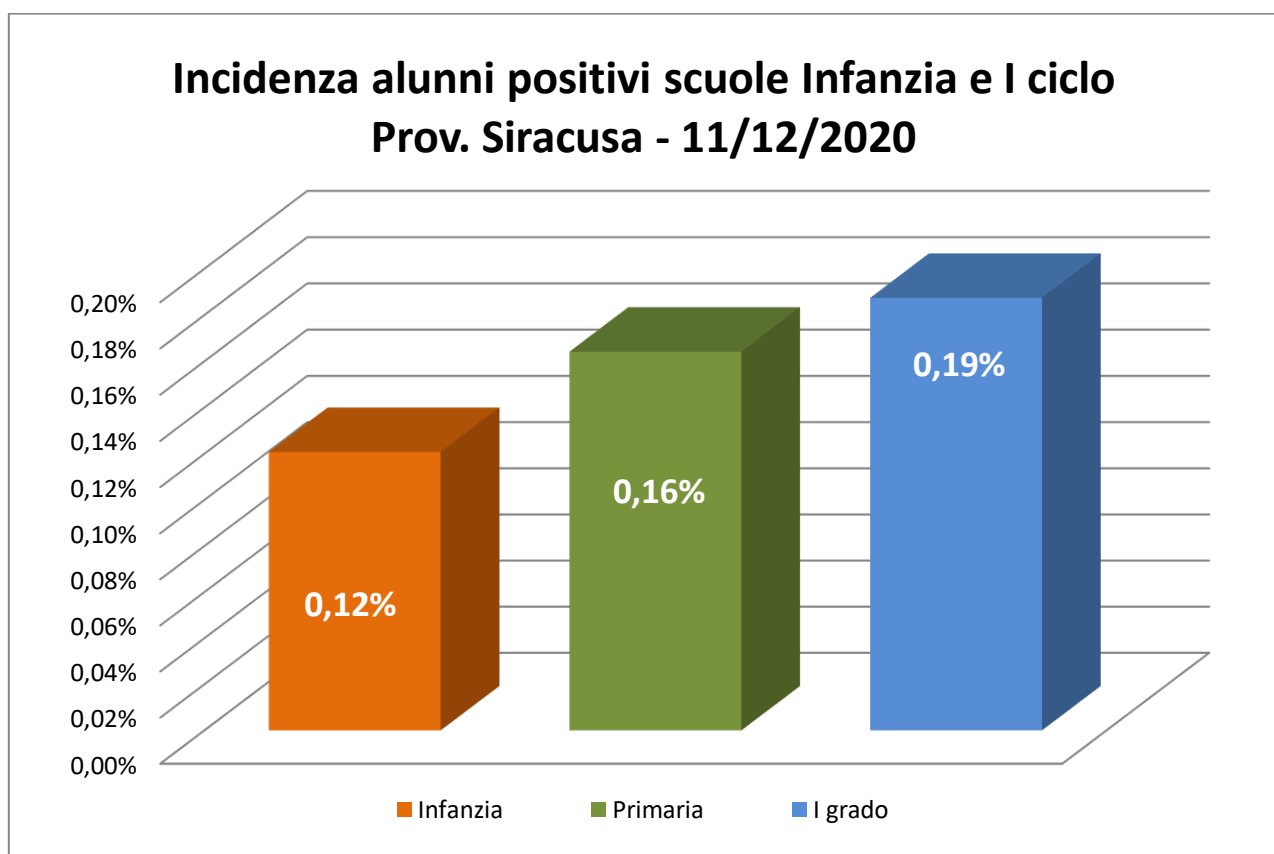


Ministero dell'Istruzione

Ufficio Scolastico Regionale per la Sicilia

Ufficio X - Ambito territoriale di Siracusa

Rilevazione contagi COVID scuole Infanzia e I ciclo (positivi attuali) Provincia di Siracusa - Situazione all'11/12/2020				
	Alunni da O.F.	Alunni positivi	Incidenza alunni positivi sul Totale	Rapporto medio alunni positivi/classi con alunni positivi
Infanzia	8.281	10	0,12%	1,33
Primaria	16.448	27	0,16%	1,06
I grado	11.205	21	0,19%	1,75
Totale	35.934	58	0,16%	1,38



L'occasione è gradita per ringraziare nuovamente i dirigenti scolastici e tutto il personale scolastico per la loro collaborazione, indispensabile al fine di garantire il diritto all'istruzione degli alunni.